

**Адаптер Hollyland для
записи интервью на
беспроводные микрофоны
(ручной/настольный)**

Краткое руководство

V1.0



Обзор изделия

Комплект поставки



Рукоятка
микрофона



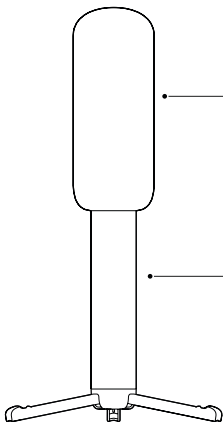
Ветроза-
щита



Бейдж для
эмблемы



Краткое
руководство



• — Ветрозащита

• — Рукоятка
микрофона

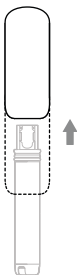
• — Настольный
штатив



• — Бейдж для
эмблемы

Ручное применение

①



②

Магнитное крепление

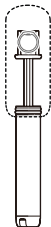


Застежка-клипса



* Magnetic Mounting: Закрепите LARK M2 магнитом.
Clip-on: Закрепите LARK M2S или LARK MAX 2 клипсой.

③



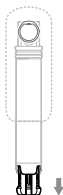
* Совместим с беспроводными микрофонами
≤ 48,5 мм (В) × 30 мм (Ш) × 12,5 мм (Г).

Установка на подставке

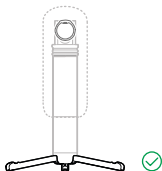
①



②



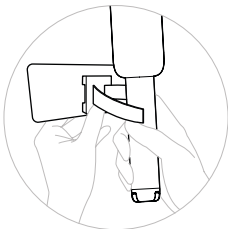
③



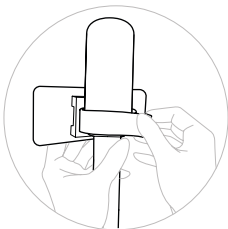
* Перед размещением на столе постарайтесь уменьшить высоту адаптера для записи интервью, чтобы он стоял надежнее.

Бейдж для эмблемы

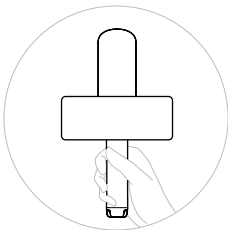
①



②



③



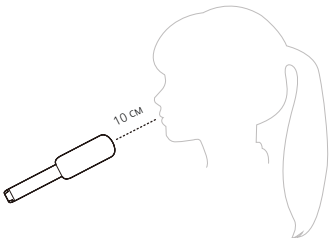
* На бейдже для эмблемы можно разместить логотип или название вашего бренда.

Примечание

Для оптимальной записи звука выдвиньте раздвижную секцию рукоятки вверх до упора.



Для наилучших результатов расположите устройство на расстоянии 10 см от области рта интервьюируемого.



Поддержка

Если у вас возникли проблемы с использованием изделия или вам понадобилась помощь, обратитесь в службу поддержки Hollyland следующими способами:



Hollyland User Group



HollylandTech



HollylandTech



HollylandTech



support@hollyland.com



www.hollyland.com

Заявление:

Все авторские права принадлежат компании Shenzhen Hollyland Technology Co., Ltd. Без письменного разрешения компании Shenzhen Hollyland Technology Co., Ltd. ни организации, ни частные лица не могут ни полностью, ни частично ни копировать, ни воспроизводить ни письменные, ни иллюстративные материалы, как и не могут распространять их в какой бы то ни было форме.

Заявление о товарных знаках:

Все товарные знаки принадлежат компании Shenzhen Hollyland Technology Co., Ltd.

Примечание: В связи с обновлением версий изделия или по другим причинам настоящее краткое руководство будет периодически обновляться. Если не указано иное, данный документ предоставляется только как руководство по эксплуатации. Никакие содержащиеся в данном документе заявления, информация и рекомендации не являются гарантиями, ни явными, ни подразумеваемыми.

Информация о приложении

HollyAudio

Приложение HollyAudio можно загрузить в магазинах приложений Xiaomi, Huawei и Apple. Также загрузить это приложение можно, отсканировав приведенный ниже QR-код.



Приложение HollyAudio идеально подходит для работы с беспроводными микрофонами Hollyland. Это приложение дает возможность получать доступ к настройке параметров, обновлению встроенного ПО и многим другим смарт-функциям, тесная взаимная интеграция которых направлена на то, чтобы работа с микрофоном была более удобной и эффективной.



Требуется iOS 12.0 или более поздней версии



Требуется Android 8.0 или более поздней версии



Приложение

HOLLYVIEW

Powered by Hollyland

Shenzhen Hollyland Technology Co., Ltd.

8F, 5D Building, Skyworth Innovation Valley,
Tangtou Road, Shiyan Street, Baoan District,
Shenzhen, 518108, China (Китай)

Сделано в Китае